

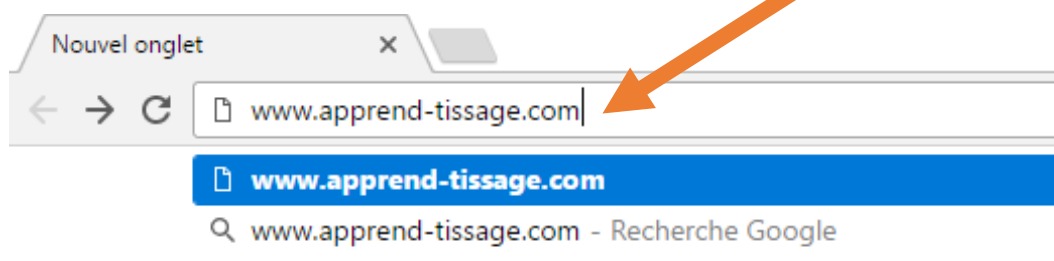


Apprend-Tissage.com

Bienvenue dans ce guide de démarrage, vous y trouverez, des informations pratiques pour vous aider à vous connecter et à vous repérer sur la plateforme de formation.

Se connecter à la plateforme

1. Ouvrez votre navigateur Internet et saisissez l'adresse suivante dans la barre d'adresse : www.apprend-tissage.com



2. Cliquez sur le bouton « **Se connecter** » pour accéder à la page de connexion.

Apprend-Tissage.com

Nom d'utilisateur Mot de passe

Vous avez oublié votre nom d'utilisateur et/ou votre mot de passe ?

Page d'accueil Rechercher des cours

Être tuteur de stage
...optimiser les compétences des tuteurs de stagiaires paramédicaux

Bienvenue !

Forme de formation à distance de Synergies DCF

Déjà inscrit
Vous avez déjà reçu vos identifiants de connexion sur la plateforme ?

Cliquez ici pour vous connecter

SYNERGIES
Développement - Conseil - Formation

SYNERGIES DCF a développé une offre de formation en partenariat avec des structures hospitalières, établissements d'hébergement pour personnes âgées, MAS, FAM, établissements d'aide à l'insertion, de protection de l'enfance etc...

- ✓ Soins-accompagnement
- ✓ Management
- ✓ Qualité
- ✓ Gestion des risques
- ✓ Ethique et déontologie
- ✓ Préparations aux concours
- ✓ Gestion de l'information

- 3.** Insérez vos identifiants de connexion que vous avez reçus par email.
Le nom d'utilisateur correspond à votre adresse email.



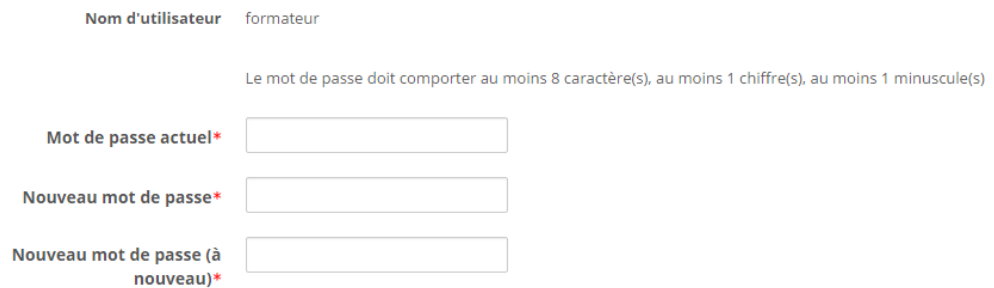
The screenshot shows a login form with the following elements:

- Title: **Connexion**
- Input field: Nom d'utilisateur
- Input field: Mot de passe
- Checkbox: Se souvenir du nom de l'utilisateur
- Button: Connexion
- Link: Vous avez oublié votre nom d'utilisateur et/ou votre mot de passe ?
- Footer: Votre navigateur doit supporter les cookies

- 4.** A la première connexion vous devez **choisir un nouveau mot de passe**.
Celui-ci doit comporter au moins 8 caractères dont au moins 1 chiffre et 1 minuscule.

Vous devez changer votre mot de passe pour continuer.

Changer le mot de passe



The screenshot shows a password change form with the following elements:

- Label: **Nom d'utilisateur** formateur
- Text: Le mot de passe doit comporter au moins 8 caractère(s), au moins 1 chiffre(s), au moins 1 minuscule(s)
- Input field: **Mot de passe actuel***
- Input field: **Nouveau mot de passe***
- Input field: **Nouveau mot de passe (à nouveau)***

Enregistrer

- 5.** Enfin, merci d'accepter les conditions d'utilisation de la plateforme pour poursuivre.

Confirmer

Vous devez accepter de vous conformer à ce règlement pour continuer à utiliser ce site.
Acceptez-vous le règlement ?

Oui

Non

Se repérer dans l'interface

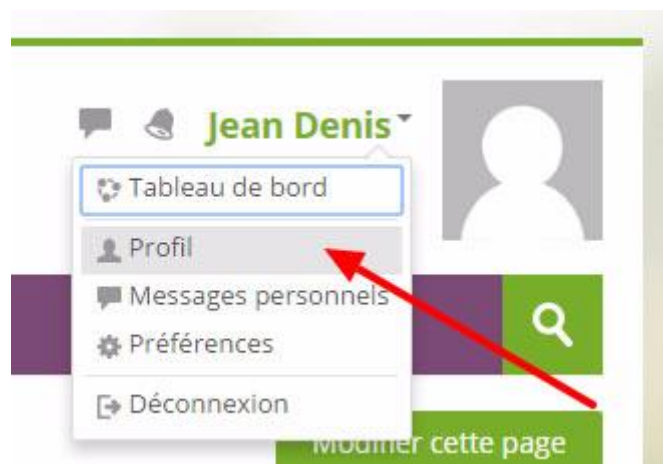
1. Une fois connecté, votre **tableau de bord** s'affiche à l'écran. La barre de menu vous permet d'accéder aux cours auxquels vous êtes inscrit et de revenir au tableau de bord.



2. Si vous avez des **messages**, cliquez sur le lien suivant pour les consulter.



3. Il est possible de modifier certaines informations de votre **profil**. Pour cela, cliquez sur « Profil » dans le menu déroulant puis sur « Modifier le profil ».

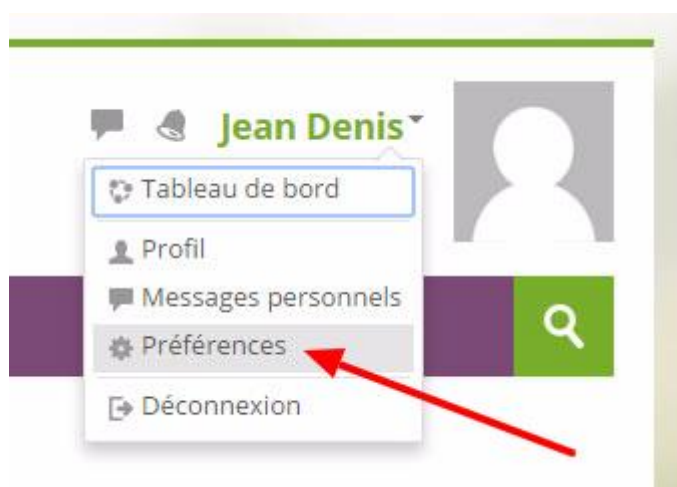


Sur cet écran, vous pouvez notamment modifier votre adresse de courriel (email) et ajouter un avatar (photo).

▼ Général

Prénom*	<input type="text" value="Jean"/>
Nom*	<input type="text" value="Denis"/>
Adresse de courriel*	<input type="text" value="jean.denis@email.com"/>
Affichage de l'adresse de courriel	<input type="text" value="Seuls les membres du cours sont autorisés à voir mon adresse de courriel"/>
Ville	<input type="text" value="Rennes"/>
Choisir un pays	<input type="text" value="France"/>
Fuseau horaire	<input type="text" value="Fuseau horaire du serveur (Europe/Paris)"/>

4. Pour **modifier votre mot de passe**, cliquez sur « Préférences » dans le menu déroulant puis sur « Changer le mot de passe ».



Préférences

Compte utilisateur

- Modifier le profil
- Changer le mot de passe
- Langue préférée
- Préférences de forum
- Préférences de l'éditeur
- Préférences du cours
- Préférences du calendrier
- Préférences des messages
- Préférences de notification

Support technique



Vous avez une question d'ordre technique ?

Contactez-nous à l'adresse suivante :

support@apprend-tissage.com

Vous avez perdu votre mot de passe ?

Utilisez l'outil de récupération de mot de passe sur la page de connexion.

Indiquez simplement votre adresse email. Vous recevrez ensuite un message avec des instructions vous permettant de vous reconnecter.

Connexion

⚠ La connexion a échoué, veuillez réessayer

Nom d'utilisateur

Mot de passe

Se souvenir du nom de l'utilisateur

[Vous avez oublié votre nom d'utilisateur et/ou votre mot de passe ?](#)

Votre navigateur doit supporter les cookies ⓘ